

# Entre Hesbaye et Meuse

**Des châteaux mosans**

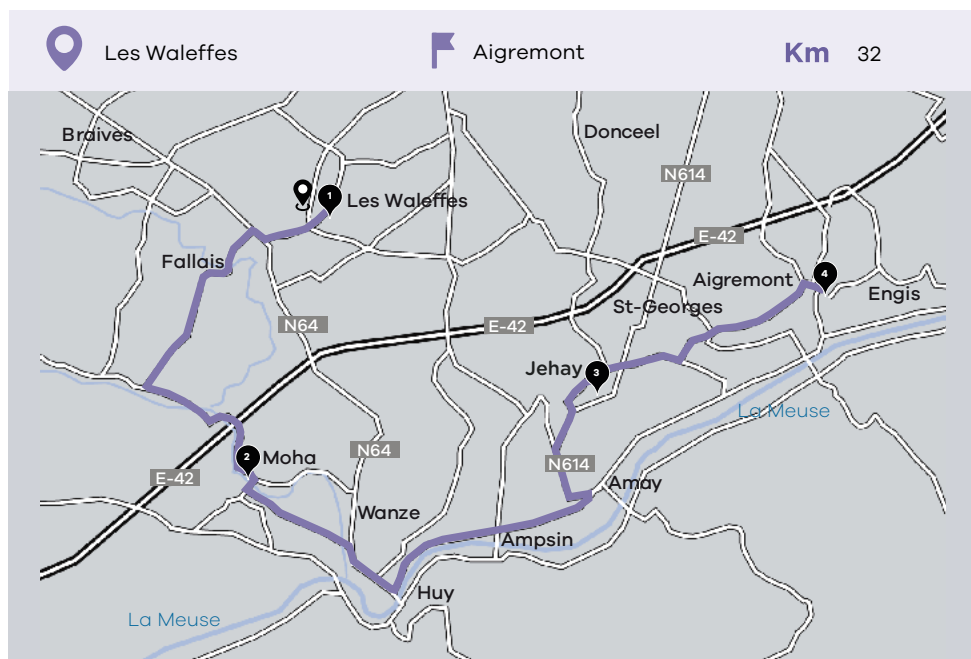
Itinéraire en voiture





## Entre Hesbaye et Meuse Des châteaux mosans

Cette route part à la croisée de la vallée de la Meuse et du plateau hesbignon, une terre chargée d'histoire et riche en châteaux. Les premiers châteaux forts ont fait place aux châteaux de plaisance des XVI<sup>e</sup> et XVIII<sup>e</sup> siècles. Les guerres féodales ayant cessé, l'aspect défensif des châteaux est délaissé au profit de grandes fenêtres, des jardins d'agrément... Cet itinéraire vous permet d'en découvrir quelques-uns, dans un style typiquement classique.



## Fermes et villages de Hesbaye

En Hesbaye, l'organisation des villages est caractérisée par un habitat très dense, dominé par d'importantes exploitations agricoles. Dans les campagnes, les fermes en quadrilatère présentent sûrement le type de bâtiment le plus répandu. Beaucoup sont d'origine médiévale. Elles étaient soit exploitées par des ordres religieux, soit des propriétés de familles seigneuriales. Des villages, caractérisés par leur belle homogénéité architecturale, méritent le détour (Faimés, Limont...).

1

### Le Château de Waleffe

Situé en province de Liège et classé au patrimoine exceptionnel de Wallonie, le château de Waleffe fut édifié dans le plus pur style classique. La décoration intérieure et le mobilier, classés eux aussi, s'inspirent du goût du XVII<sup>e</sup> siècle. Ce château de plaisance suit un plan en U enfermant la cour d'honneur. Les ailes latérales abritent les dépendances. La décoration intérieure s'inspire des estampes de l'ornemaniste français Daniel Marot: peintures en trompe-l'œil avec animaux exotiques et chimériques, panneaux en papier de riz chinois et décors marbrés... Le parc actuel du château a remplacé les jardins à la française du XVIII<sup>e</sup> siècle. Une charmille bicentenaire et une allée de tilleul sont les dernières traces de l'ancien parc.

Uniquement pour les groupes et sur réservation.

Rue de Borlez 45  
4317 Les Waleffes  
+32 19 56 60 34  
[www.waleffe.com](http://www.waleffe.com)



### Château fort de Fallais

Ce beau château classique fut construit sur les ruines d'un donjon du XII<sup>e</sup> siècle qui servait de place forte à la population face aux raids de pillards provenant de la route de Trèves. Il est situé dans un parc anglais paisible, remarquable pour ses vieux arbres et son étang.

### L'Abbaye de la Paix-Dieu à Amay

L'Abbaye de la Paix-Dieu est une ancienne abbaye cistercienne d'ordre féminin fondée au XIII<sup>e</sup> siècle. Un long travail de rénovation a débuté en 1997, redonnant une nouvelle vie à l'abbaye. De nos jours, au sein de ces murs de briques rouges et de pierres calcaires, elle abrite le Centre de Perfectionnement aux métiers du patrimoine, assurant la pérennité et le savoir-faire de ces métiers d'art.



2

### Le Château fort de Moha

Situées sur les hauteurs, au confluent de la Meuse et du ruisseau de Fosseroule, les ruines du XII<sup>e</sup> au XIV<sup>e</sup> siècle montrent les remparts, les bastions et les tours de cette imposante forteresse d'alors. La place forte servit de prison, puis de lieu de casernement avant d'être délaissée et de servir de carrière de pierres pour les villages environnants...

Le site est classé depuis 1981. Un carnet de jeux « Pierre qui roule » est proposé aux familles qui effectuent la visite.

Ouvert de Pâques à la Toussaint, tous les jours de 9h à 16h sauf le we. En juin, juillet et août ouvert aussi le dimanche de 10h à 16h.

Rue du Madot 98  
4520 Moha  
+32 85 25 16 13  
[chateaumoha.be](http://chateaumoha.be)

### La Tour romane à Amay

Ce donjon seigneurial est un rare exemple de l'architecture militaire du XIII<sup>e</sup> siècle. Imposant quadrilatère, il mesure 15 mètres de haut. Il abrite une cafétéria et deux salles qui accueillent des expositions temporaires.



### La Collégiale d'Amay

La nef et l'avant-corps remontent à 1089! Superbement restaurée en 2001, la collégiale renferme notamment une magnifique chasse, chef-d'œuvre d'orfèvrerie mosane, et un sarcophage mérovingien en pierre. Notez les jolies maisons mosanes aux alentours.

3

### Le Château de Jehay

Entouré de douves, le château est un rare exemple de la Renaissance mosane. Construit aux XVI<sup>e</sup> et XVII<sup>e</sup> siècles sur des édifices antérieurs, il suit un plan en L, ponctué de deux tours rondes coiffées de flèches d'ardoises différentes. Il est reconnaissable grâce au fameux damier qui rehausse ses murs. Son atmosphère particulière et raffinée vaut à elle seule le détour. Vous serez comblé par l'éclectisme de ses collections et du décor intérieur : mobilier, argenterie, peintures, tapisseries, céramiques ou livres. Les collections sont visibles dans les dépendances. Un pont mène aux jardins « à l'italienne », dans lesquels se côtoient arbres remarquables, allées de tilleuls palissés, jeux d'eau et sculptures en bronze. Ceint d'un mur de briques et s'étendant sur un hectare, l'ancien potager du XIX<sup>e</sup> siècle invite à la rêverie.

Ouvert de fin mars à fin octobre. De mardi à vendredi de 14h à 18h (ouvert également le lundi en juillet et août) ; les samedis, dimanches et jours fériés de 11h à 18h.

Rue du Parc 1  
4540 Amay  
+32 4 279 44 00

[www.provincedeliege.be/chateaujehay](http://www.provincedeliege.be/chateaujehay)



4

### Le Château d'Aigremont

Construit par le chanoine Mathias Clercx au XVIII<sup>e</sup> siècle, ce château de plaisance est perché sur un rocher dominant la Meuse. Il mêle l'influence du style Louis XIV, classique, et la tradition mosane. Le classicisme et l'harmonie sont en effet de rigueur en France aux XVII<sup>e</sup> et XVIII<sup>e</sup> siècles, et la province de Liège suit cette tendance. L'intérieur luxuriant contraste avec l'architecture extérieure plus sévère. Il est décoré de fines boiseries et de grandes peintures murales. Enfin, les jardins « à la française » invitent à la flânerie.


Uniquement pour les groupes et sur réservation, d'avril à octobre.

Rue du Château d'Aigremont  
4400 Flémalle  
+32 4 233 67 87


<http://tourisme.flemalle.be>


Suivez-nous en Belgique sur

 [visitwallonia](#)

 [Wallonie Tourisme](#)

et en France sur

 [tourismebelge](#)

 [TourismeWallonieBelgique](#)



**VISITWallonia.be**  
**Tout pour s'évader en Belgique!**

**Une réalisation de l'ASBL Wallonie Belgique Tourisme (WBT) (numéro d'entreprise 0888.366.085).**

Rue du Marché aux Herbes, 25-27 - 1000 Bruxelles (siège social) / Avenue Comte de Smet de Nayer, 14 - 5000 Namur (siège d'exploitation) • Editeur responsable : Etienne Claude, Directeur Général de WBT • Coordination : Service Produits - A. Robert, C. Goyens • Conception et préresse : Lielens • Photos de couverture : © WBT - David Samyn - © Whitecube • Cartes : © WBT - P. Pauquay • Toutes les informations de cette édition ont été rassemblées avec le maximum de précautions et sont publiées à titre indicatif. Cette édition n'est en aucun cas contractuelle et ne peut engager la responsabilité de l'éditeur. Toutes erreurs, omissions involontaires ou modifications ultérieures ne pourraient engager la responsabilité de Wallonie Belgique Tourisme asbl. Édité en 2021.

